


**Правила
пожарной
безопасности
для детей
в стихах**





**От огня и дыма
Спрятаться нельзя.
Убегать из дома
Нужно вам, друзья**



**Спицы в розетку засунул едва -
Искры и пламя до потолка.
То, что ты ещё живой, -
Повезло тебе, «герой»!**



**Неисправную гирлянду
Лучше не включать
Чтоб пожарных и врачей
В дом не вызывать!**



**Тополиный пух горит,
Пламя к зданию бежит...
Наигрался наш малыш,
А дома стоят без крыш!**



**Из ваты и марли костюмы прекрасны
Однако, они все - пожароопасны.
Но, если составом костюм пропитать
То в нём можно смело под ёлкой плясать!**



**Нельзя, малыш, с огнем играть -
Опасны игры эти.
Ведь могут люди пострадать:
И взрослые и дети!**



**Взлетит или нет - сомнения гложут -
По всякому случатся,
Но что пожар случиться может
Никто не сомневается!**



**Обеспечьте надежно хранение
Тех веществ, что легко загорают.
Оправдаться должно ваше рвение -
Так пожары предотвращаются!**



**Огнетушитель должен быть
В школьном кабинете.
Огонь не сможет победить.
Спокойны будут дети!**



**Огнетушитель в доме каждом -
То не причуда и неблаж.
А загорится дом однажды,
Полжизни за него отдашь!**



**Нет огнетушителя,
Выход захламлен,
Значит при пожаре
Мы здесь не пройдем!**



**Если спички в руки взял,
Сразу ты опасным стал -
Ведь огонь, что в них живёт,
Много бед всем принесёт!**



**Мы вчера ходили в лес,
После нас он вдруг исчез.
Так от нашего костра
Целый лес сгорел дотла!**




**Поиграли мы немножко,
Отдохнули, как могли,
Спички, что принес Серёжка,
Новый дом дотла сожгли!**



**Если все приборы разом
Ты в одну розетку включишь,
То пожар проводки сразу
в этой комнате получишь!**



**Свечи Ёлку украшают,
Красоту ей придают,
Но пожаром угрожают
И беду вам принесут!**



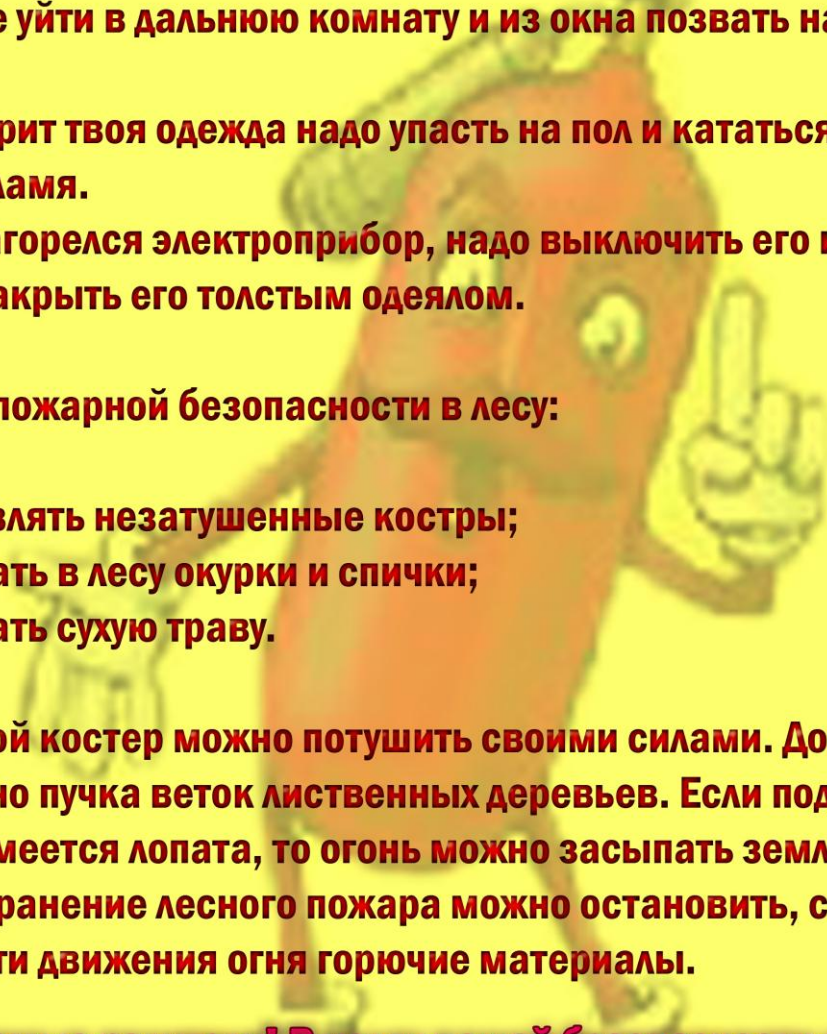
**Пусть знает каждый гражданин
Пожарный номер - 01**

Чтобы не было пожара:

- 1. Не играй со спичками**
- 2. Не поджигай сухую траву, сено, тополиный пух.**
- 3. Не кидай в костер незнакомые флакончики и баллончики, они могут взорваться.**
- 4. Без взрослых нельзя включать в сеть электроприборы (телевизор, утюг, обогреватель).**
- 5. Не растапливай печь самостоятельно (особенно с помощью бензина, керосина).**
- 6. Самостоятельно не зажигай газовую плиту, и не сушишь над ней одежду.**
- 7. Не играй без взрослых новогодними фейверками и хлопушками.**
- 8. Не играй с бензином и другими горючими веществами.**
- 9. Никогда не прячься в шкаф или под кровать, пожарным будет трудно найти тебя там.**
- 10. Когда в доме горит, быстрее выбегай на улицу. Ни за что не задерживайся из-за игрушек, собаки или кошки.**

Если пожар все же возник вам необходимо:

- 1. Постарайся первым делом сообщить о пожаре взрослым (не скрывайте, даже если пожар произошел по вашей вине).**
- 2. Позвони в пожарную охрану по телефону 01, сообщи свой адрес и что горит.**
- 3. Если задымление в квартире ляг на пол (там меньше дыма), и постарайтесь добраться до выхода из горящего помещения.**

- 
4. Рот и нос закрой влажной тряпкой.
 5. Не открывай окно, (это усилит горение).
 6. Если чувствуешь запах дыма в подъезде, не открывай входную дверь (огонь и дым могут ворваться в твою квартиру), лучше уйти в дальнюю комнату и из окна позвать на помощь.
 7. Если горит твоя одежда надо упасть на пол и кататься, сбивая пламя.
 8. Если загорелся электроприбор, надо выключить его из розетки и накрыть его толстым одеялом.

Правила пожарной безопасности в лесу:

- Не оставлять незатушенные костры;
- Не бросать в лесу окурки и спички;
- Не сжигать сухую траву.

Небольшой костер можно потушить своими силами. До этого достаточно пучка веток лиственных деревьев. Если под руками имеется лопата, то огонь можно засыпать землей. Распространение лесного пожара можно остановить, сгребая по пути движения огня горючие материалы.

Уважаемые родители! В целях вашей безопасности и безопасности ваших детей как можно чаще беседуйте с малышами о том, как вести себя в чрезвычайных ситуациях. Но главное: научите детей избегать потенциальную опасность. Не забывайте повторять с детьми правила пожарной безопасности!